

Comment accéder à mon compte Google @polych.ca?

1. Se rendre à l'adresse : <http://www.google.com>
2. Se connecter en cliquant sur l'icône «Connexion» se trouvant dans le coin supérieur droit.



3. Pour accéder à son compte, il suffit de remplacer la terminaison de son adresse @*csdps.qc.ca* par @*polych.ca*.





Ex. : *nomprenom@csdps.qc.ca* deviendra *nomprenom@polych.ca*

4. Le mot de passe provisoire est «e» suivi par votre numéro de matricule de 7 chiffres, soit l'identifiant pour accéder à un poste informatique. Ex. : *e1234567* Après avoir accepté les conditions d'utilisation, il faut changer son mot de passe.

Si vous devez réinitialiser votre mot de passe, contactez mathieu.lacroix@csdps.qc.ca

5. Pour accéder aux services de Google, cliquez sur l'icône suivant :



6. Et voilà, vous êtes prêt à utiliser les services de Google! Plusieurs choix s'offrent à vous, dont Gmail (), Drive (), Agenda () et Classroom ().